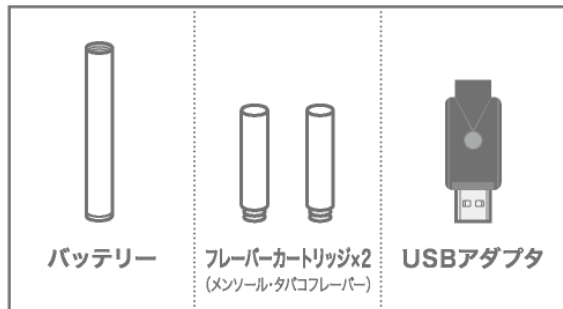


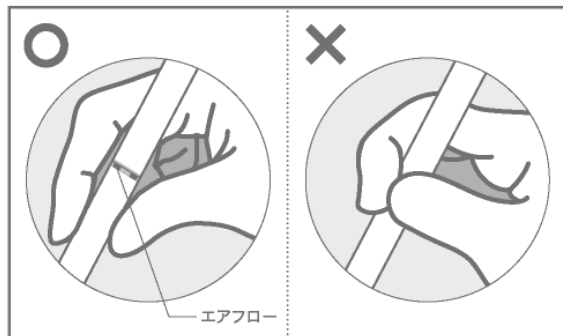
各部の名称

すべての部品が揃っていることをご確認ください。



使用方法

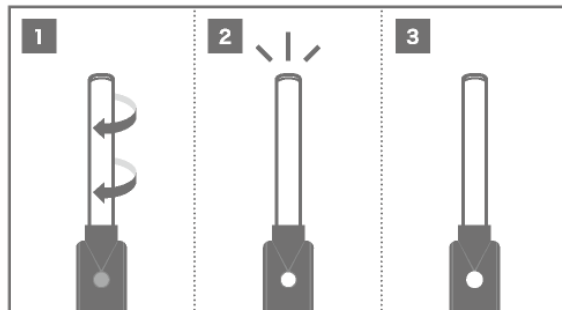
- フレーバーカートリッジの緩みがないかを確認し、フレーバーカートリッジの先端を吸ってください。
- カートリッジ1個あたり約240回吸うことができます。(1回の吸気量を35mlとした場合)
- バッテリーはフル充電時で約200回吸うことができます。(5°C~35°Cの環境で使用した場合)
- エアフローを塞ぐと吸えなくなります。



※エアフローは塞がないでください。

充電方法

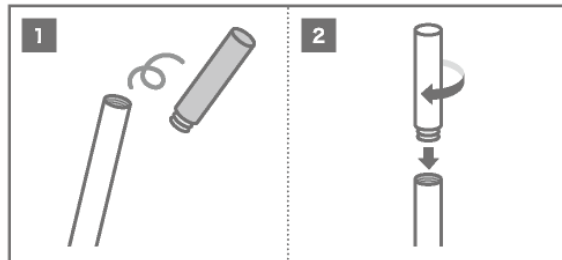
- バッテリー先端のLEDランプが点滅したら充電をしてください。
- 必ず付属のUSBアダプタを使用してください。
- バッテリー先端のLEDランプが消え、USBアダプタのLEDランプが緑色に変わったら充電完了です。



※充電完了には約1時間半~2時間かかります。

カートリッジ交換方法

- フレーバーカートリッジが消耗し、フレーバーの味が薄くなる・蒸気の量が減った場合は、新品のフレーバーカートリッジと交換してください。
- 古いカートリッジを外し、新品のカートリッジを緩みがないように取り付けてください。



※交換したカートリッジを捨てる際は各自自治体の指示に従ってください。

Flavor for Everyone

もっとフレーバーを楽しもう。

LINEUP

- 爽やかなメンソール
- ビターなタバコフレーバー
- ビタミン入りのビタミンベリー

最新の製品情報はコチラ

